

MUZYKA KLASA 4

Zajęcia zgodnie z planem danej klasy w dniach: 20.04.2020 – 24.04.2020

Temat: Muzyka na sześciu strunach – gitara.

Część teoretyczna: Podręcznik do muzyki, str. 119

Część praktyczna: Słuchanie muzyki, rozwiązywanie zadań

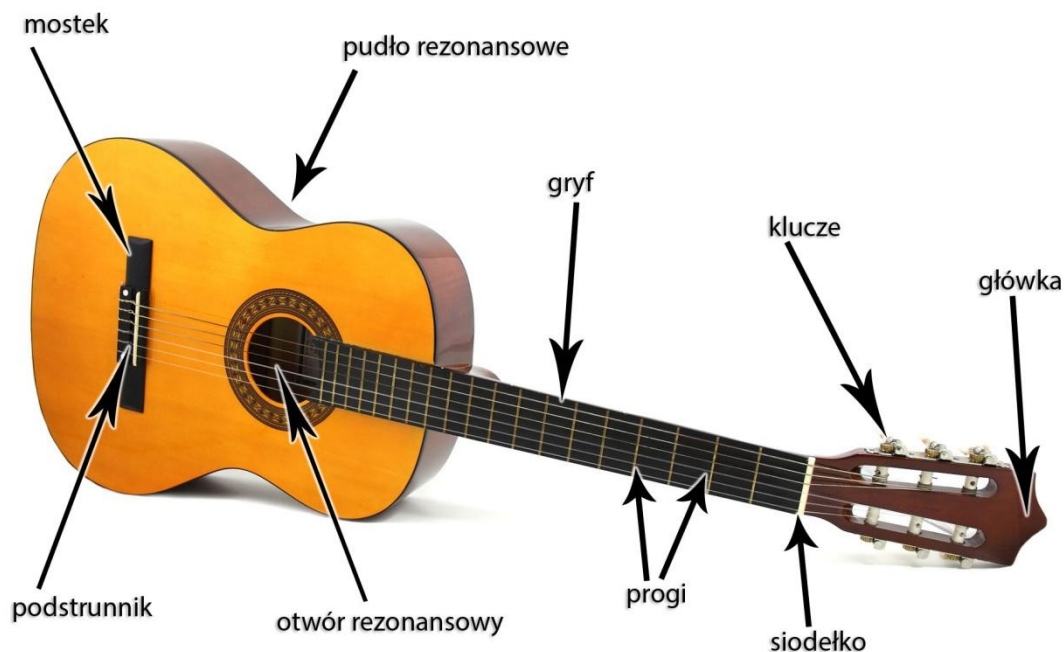
Termin realizacji: Do następnych zajęć zgodnie z planem (z wyłączeniem soboty i niedzieli- to jest Twój czas wolny:)

Witaj ponownie!

Ta karta pracy pozwoli Ci poznać budowę i brzmienie najpopularniejszego instrumentu strunowego szarpanego – gitary. Karty nie musisz drukować, ani przepisywać– linki otworzą się po kliknięciu myszką. Powodzenia!

W tym roku poznaliśmy już kilka instrumentów strunowych, wśród nich z pewnością pamiętasz skrzypce, altówkę, wiolonczelę, kontrabas, a także fortepian i harfę. Dzisiaj czas na kolejny instrument strunowy.

Gitara to najpopularniejszy instrument muzyczny z grupy strunowych szarpanych z pudłem rezonansowym, gryfem i progami na podstrunnicy.



Gitara przeważnie ma 6 strun, lecz można spotkać również gitary z czterema, siedmioma, a nawet dwunastoma strunami!

🎵 W podręczniku na str. 119 znajdziesz informacje o najpopularniejszej gitarze 6 strunowej



J.Morel – Bossa in Re

<https://www.youtube.com/watch?v=iTdocNXyU1I>

Gitarę można usłyszeć nie tylko w charakterze instrumentu solowego, lecz również w zespole



A. Vivaldi – Cztery pory roku – Lato

To był kwartet gitarowy, a w linku poniżej nieco większy zespół – oktet gitarowy, czyli ośmiu muzyków instrumentalistów



Bamboleo – melodia tradycyjna

<https://www.youtube.com/watch?v=M8guTjUoOuo>

A teraz pokaz brzmienia gitary 12-strunowej – w budowie różni się podwójną obsadą strun, ale ma dużo bogatsze brzmienie, posłuchaj w linku poniżej



Motyw z filmu „Harry Potter”

<https://www.youtube.com/watch?v=jhBqX1Bsu78>

I jeszcze **ukulele** – instrument muzyczny z grupy instrumentów strunowych szarpanych, w najpopularniejszej formie podobny jest do niewielkiej gitary, przeważnie ma cztery struny



Pokaz brzmienia ukulele

https://www.youtube.com/watch?v=O4u8n_CjUDY


Na zakończenie – **zadanie do wykonania na ocenę** (jest też dostępne w zakładce Zadania na platformie Teams - do rozwiązania w wersji elektronicznej)


Jeżeli nie możesz wykonać zadania w wersji elektronicznej - rozwiązania zapisz na kartce podpisanej imieniem i nazwiskiem, zrób scan lub zdjęcie i prześlij proszę na adres mailowy izdyb.muzyka@interia.pl

Powodzenia!


1. Znasz już kilka instrumentów strunowych. Połącz każdy rebus z odpowiednią ilustracją.


supetek muzyczny

f + p 






supetek muzyczny

al + wizy 






supetek muzyczny


walie  +  + *wa + bas*



supetek muzyczny

s +  +  + 

g = k b = p



Wpisz nazwy instrumentów:

Rebus 1

Rebus 2

Rebus 3

Rebus 4

Wiesz już, że są 3 grupy instrumentów strunowych – strunowe szarpane, strunowe smyczkowe i strunowe uderzane. Do jakiej grupy zaliczysz instrumenty: skrzypce, kontrabas, fortepian, harfa, altówka, gitara, wiolonczela, pianino, ukulele

Strunowe smyczkowe	Strunowe szarpane	Strunowe uderzane

Dzisiaj to już wszystko. Już wkrótce zapraszam na kolejne spotkanie z muzyką.

Pozdrawiam serdecznie,
Izabela Zdyb